

# Die PGSW Händler-App

Liebe Geschäftspartnerin,  
lieber Geschäftspartner,

entdecken Sie mit der **PGSW Händler-App** die smarte Lösung für alle Aufgaben am Presseregal.

## Die PGSW Händler-App bietet Ihnen:

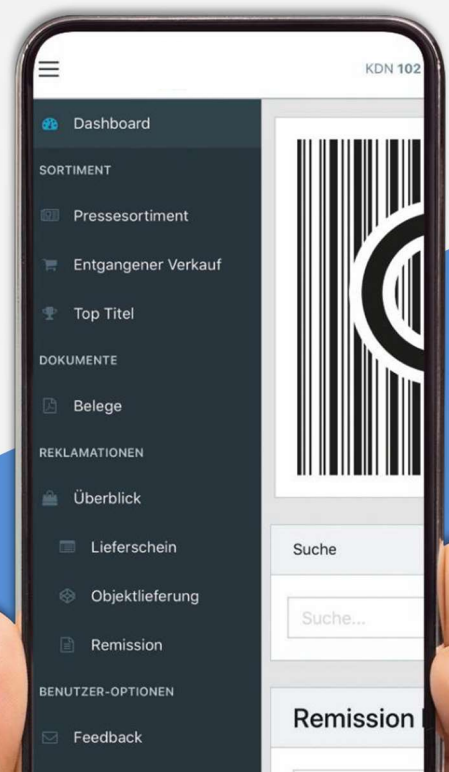
**volle Informationen über Ihre Verkäufe**

**volle Transparenz in Bezug auf Rechnungen, Lieferscheine und Remissionen**

**volle Handlungsfähigkeit bei Bestellungen, Bezugswünschen und Bezugsende**

Dies alles und noch viel mehr können Sie direkt am eigenen Regal erledigen — simpel, bequem, autonom!

Auf den nächsten Seiten stellen wir Ihnen die wichtigsten Funktionen der PGSW Händler-App genauer vor.



# Hier liegt alles in Ihrer Hand.

Transparenz, Flexibilität und Kundenorientierung sind entscheidend für den Erfolg im Pressegeschäft.

Damit Sie diese Erfolgsfaktoren voll ausschöpfen können, haben wir für Sie die PGSW Händler-App.

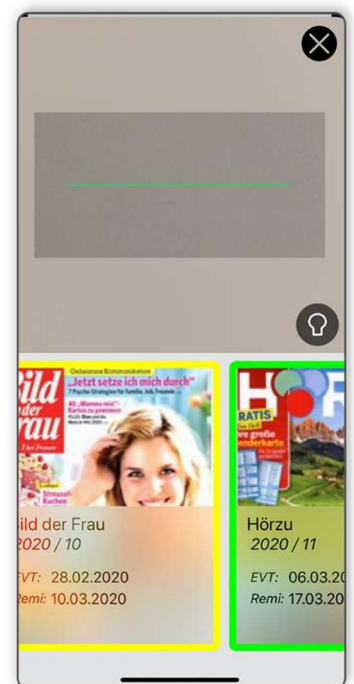
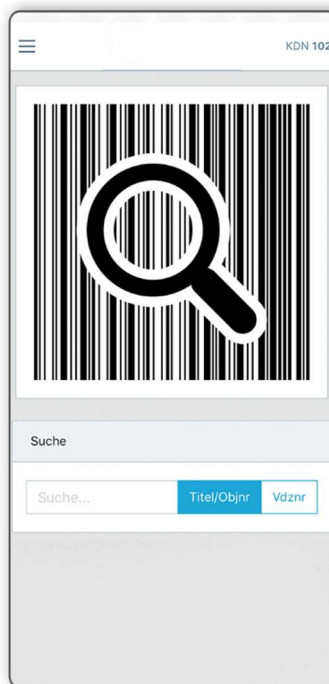
## Dashboard

Mit der Scanfunktion haben Sie sofortigen Zugriff auf alle Titelinformationen, die Sie benötigen. Der Farbcode zeigt Ihnen auf einen Blick den Objektstatus:

**Grün** — der Titel ist aktuell

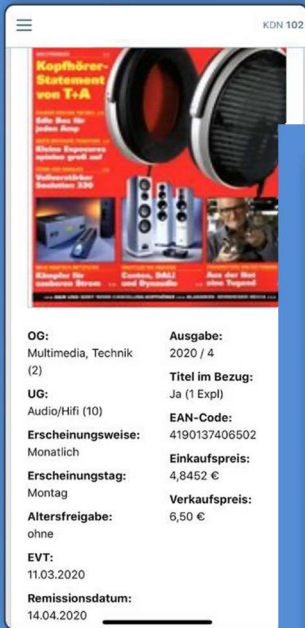
**Gelb** — diesen Titel sollten Sie remittieren

**Rot** — der Titel ist Altware, Gutschrift nicht mehr möglich



## Pressesortiment

Hier finden Sie sowohl Ihr gesamtes Sortiment als auch Neutitel und tagesaktuelle Ausgaben. Damit haben Sie nicht nur selbst einen umfassenden Überblick, sondern können auch Kundenfragen jederzeit schnell und kompetent beantworten. Bei Nachbestellungen erhalten Sie sofort eine Information über die Verfügbarkeit.



## Objektinfo

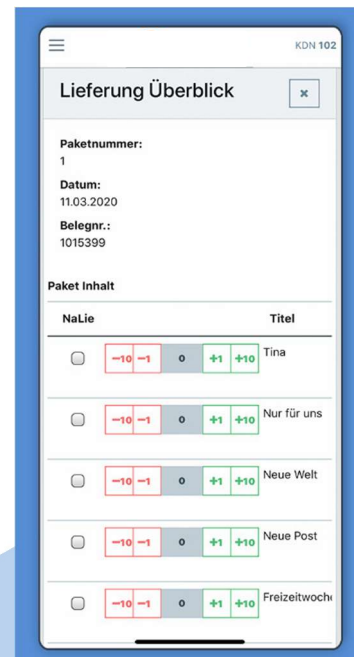
Ein Tipp aufs Objekt und schon erhalten Sie alle wichtigen Infos, wie zum Beispiel Objektgruppenzuordnung, Erscheinungstag, Preise etc.

## Objekt bearbeiten

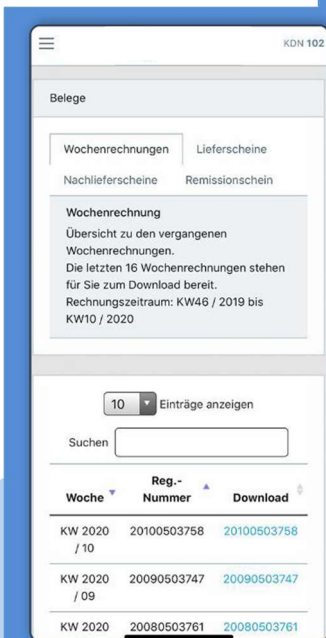
Hier sind Sie am Zug. Agieren Sie selbstständig und bestellen Sie nach, übermitteln Sie Ihren Bezugswunsch oder beenden Sie einen Bezug komplett — alles auf Basis Ihrer Vergangenheitswerte.

## Lieferscheinreklamation

Bearbeiten Sie Ihre Lieferung direkt am Regal und teilen Sie uns Lieferabweichungen unmittelbar über die App mit. Kein Telefonat, kein Schriftverkehr — einfach, schnell und sicher.



**Immer und überall**



## Belege

Sie haben direkten Zugriff auf alle Belege, wie Rechnungen, Lieferscheine, Nachlieferscheine und Remissionsscheine.

## Im App Store die “FORLINQ Händler App” herunterladen und in drei einfachen Schritten registrieren.

The image displays three sequential screenshots of the registration process in the FORLINQ app. Each screen is titled 'Registrierung - 1/3', 'Registrierung - 2/3', and 'Registrierung - 3/3' respectively. The first screen (1/3) shows a welcome message and two account options: 'Account mit Vollzugriff' (selected) and 'Account mit Teilzugriff'. The second screen (2/3) contains four required input fields: 'Sammel- / Kundennummer', 'beliebige Rechnungsnummer', 'Datum der Rechnungsnummer', and 'Auswahl Treffen'. The third screen (3/3) asks for a valid email address and includes three checkboxes for terms and conditions: 'Nutzungsbedingungen', 'AGB's', and 'Datenschutzerklärung'. Each screen has a blue button labeled 'Weiter' or 'Daten abschicken'.

Alles was Sie für Ihre Registrierung benötigen:

- Ihre E-Mail-Adresse
- Ihre Kundennummer
- Eine Rechnungsnummer der Vorwoche
- Den zuständigen Lieferstandort (Heidelberg, Freiburg, Friedrichshafen)

Im Anschluss erhalten Sie eine Mail zur Verifizierung Ihres Accounts und schon können Sie alle Leistungen der PGSW Händler App nutzen.

Für weitere Informationen sprechen Sie bitte unsere Mitarbeiter/innen im Außendienst oder Kundenservice an.